



ESTADO DE RONDÔNIA
PREFEITURA MUNICIPAL DE GOVERNADOR JORGE TEIXEIRA
SECRETARIA MUNICIPAL DE FAZENDA
COORDENADORIA GERAL DE CONTABILIDADE

RELATÓRIO DO DESEMPENHO DA ARRECAÇÃO EXERCÍCIO 2023

Visando dar cumprimento ao que dispõe o artigo 58 da Lei Complementar 101/2000 em seu caput, combinado com o artigo 5, Inciso VI, da Instrução Normativa nº 65/2019-TCER, o gestor da Prefeitura Municipal de Governador Jorge Teixeira apresenta este relatório, onde busca demonstrar de forma circunstanciada o comportamento da receita municipal referente ao exercício financeiro de 2023.

Pretende-se também evidenciar as ações adotadas pela atual administração com vistas ao combate à sonegação, ações de recuperação de créditos nas instâncias administrativa e judicial, bem como as medidas para incremento das receitas tributárias e de contribuições.

O objetivo deste relatório é analisar a receita arrecadada no exercício de 2023, comparando-as com os dois exercícios anteriores, visando demonstrar sua evolução ou involução cronológica, se apresentando conforme o caso, os devidos esclarecimentos sobre as variações consideradas relevantes.

Objetiva-se, também, apresentar o desempenho da receita arrecadada em relação à planejada, apresentando os esforços despendidos por parte desta Administração na busca de cumprir a execução da receita prevista no orçamento fiscal de 2023.

Da evolução da receita arrecadada em relação aos exercícios anteriores

O Orçamento Fiscal da Prefeitura Municipal de Governador Jorge Teixeira foi aprovado pela Lei Municipal nº 1.319 de 23 de dezembro de 2022, estimando a receita e fixando a despesa para o exercício de 2023 no montante de **R\$ 39.196.621,04** (trinta e nove milhões, cento e noventa e seis mil, seiscentos e vinte um reais e quatro centavos).

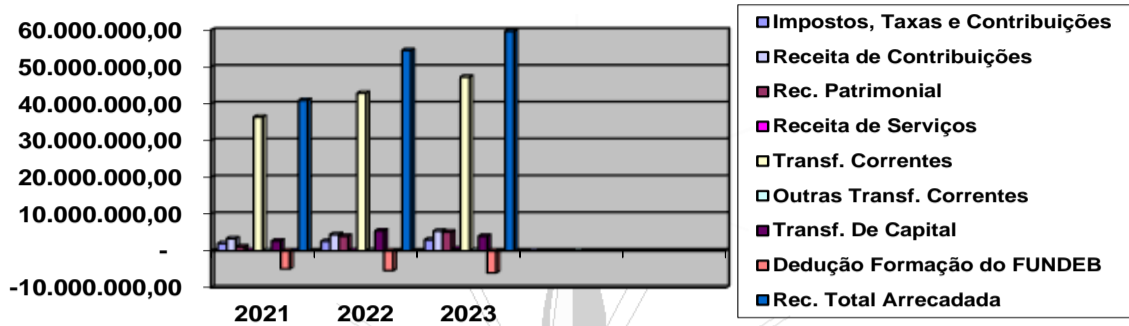
Demonstrações da Receita - Quadro e Gráfico da Receita Total

Receita por fontes	2021		2022		2023	
	Valor	%	Valor	%	Valor	%
Impostos, Taxas e Contribuições.	2.039.729,98	5,26%	2.646.054,73	4,86%	3.033.438,58	5,08%
Receita de Contribuições	1.213.284,02	3,13%	4.473.105,97	8,21%	5.422.398,76	9,09%
Receita Patrimonial	1.131.303,30	2,92%	4.009.146,32	7,36%	5.156.408,16	8,64%
Receita de Serviços	89.250,53	0,23%	143.867,81	0,26%	583.916,89	0,98%
Transf. Correntes	36.369.636,90	93,83%	42.881.436,38	78,71%	47.224.060,11	79,13%
Outras Receitas Correntes	63.769,60	0,16%	163.196,78	0,30%	163.809,16	0,27%
Transf. de Capital	2.693.780,82	6,95%	5.474.227,24	10,05%	4.015.645,87	6,73%
Alienações de Bens	-	0,00%	-	0,00%	-	0,00%
Dedução formação do FUNDEB	- 4.838.335,85	-12,48%	- 5.309.554,11	-9,75%	- 5.922.396,48	-9,92%
Receita Total Arrecadada	38.762.419,30	100,00%	54.481.481,12	100,00%	59.677.281,05	100,00%



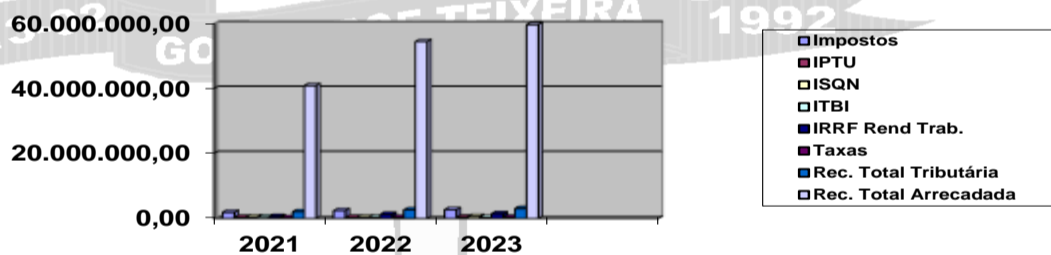


ESTADO DE RONDÔNIA
PREFEITURA MUNICIPAL DE GOVERNADOR JORGE TEIXEIRA
SECRETARIA MUNICIPAL DE FAZENDA
COORDENADORIA GERAL DE CONTABILIDADE



Quadro e Gráfico das Receitas Tributárias

Receitas Tributárias	2021		2022		2023	
	Valor	%	Valor	%	Valor	%
Impostos	1.873.598,15	4,4	2.391.142,84	4,56	2.704.791,52	4,53%
IPTU	326.748,88	0,41	318.880,09	0,88	373.979,28	0,63%
ISSQN	458.110,93	0,98	427.591,42	1,13	600.236,87	1,01%
ITBI	529.193,95	1,42	392.881,60	1,36	301.830,08	0,51%
IRRF	559.544,39	1,03	1.251.789,73	1,2	1.428.745,29	2,39%
Taxas	166.131,83	0,47	254.911,89	0,81	328.647,06	0,55%
Total da Receita Própria	2.039.729,98	4,99%	2.646.054,73	5,36%	3.033.438,58	5,08%
Receita Total Arrecadada	40.899.016,00	100%	54.481.481,12	100%	59.677.281,05	100,00%



Quadro das Receitas de Transferências





ESTADO DE RONDÔNIA
PREFEITURA MUNICIPAL DE GOVERNADOR JORGE TEIXEIRA
SECRETARIA MUNICIPAL DE FAZENDA
COORDENADORIA GERAL DE CONTABILIDADE

RECEITAS DE TRANSFERÊNCIAS	2021		2022		2023	
	Arrecadado	%	Arrecadado	%	Arrecadado	%
Transf. Dos Estados - Corrente	23.490.143,98	57,52%	26.574.624,64	48,78%	29.413.565,13	49,29%
Cota do ICMS	14.035.700,42	34,37%	15.205.516,63	27,91%	16.904.479,69	28,33%
Cota do IPVA	810.658,81	1,99%	1.175.349,78	2,16%	1.451.919,26	2,43%
CIDE	10.213,57	0,03%	15.905,69	0,03%	3.180,65	0,01%
Cota parte IPI	89.886,46	0,22%	66.423,55	0,12%	68.843,38	0,12%
Transf Convênio	625.276,28	1,53%	360.000,00	0,66%	-	0,00%
Transf. Do Estado Saúde	278.812,71	0,68%	371.943,09	0,68%	68.243,66	0,11%
Transf. Do Estado Assist Social	-	0,00%	68.920,00	0,13%	-	0,00%
Transf. Do Estado Manut Educação	7.024.158,80	17,20%	8.109.472,00	14,88%	8.053.919,25	13,50%
Transf. Do Estado Manut Educação	-	0,00%	1.037.050,47	1,90%	2.046.616,31	3,43%
Outras Transf do Estado	150.000,00	0,37%	100.000,00	0,18%	747.561,74	1,25%
Transf Multigovernamentais	64.915,16	0,16%	64.043,43	0,12%	68.801,19	0,12%
Outras Transf Conv Estado	400.521,77	0,98%	-	0,00%	-	0,00%
Outras Receitas Correntes	-	0,00%	-	0,00%	-	0,00%
Transf. Da União - Corrente	12.879.492,92	31,54%	16.306.811,74	29,93%	17.810.494,98	29,84%
Cota do FPM	8.734.473,70	21,39%	11.001.336,05	20,19%	11.415.250,47	19,13%
Cota do ITR	20.918,53	0,05%	36.807,30	0,07%	54.152,03	0,09%
Cota Operações de Câmbio	9.113,79	0,02%	-	0,00%	-	0,00%
Recursos Minerais	15.460,52	0,04%	2.189,22	0,00%	118.715,65	0,20%
Recursos Petróleo	155.966,97	0,38%	243.779,11	0,45%	222.928,20	0,37%
Transf - Atenção Primária	2.314.556,88	5,67%	2.696.316,91	4,95%	2.762.296,61	4,63%
Transf - Atenção Especializada	563.702,16	1,38%	551.882,01	1,01%	542.855,16	0,91%
Transf - Atenção Vig Saude	139.513,91	0,34%	172.696,33	0,32%	166.866,05	0,28%
Transf - Atenção Assit Farmacéutica	93.558,00	0,23%	104.687,28	0,19%	93.558,00	0,16%
Transf - Gestão SUS	-	0,00%	1.746,15	0,00%	198.602,80	0,33%
Outros Recursos SUS	89.222,36	0,22%	-	0,00%	-	0,00%
Transf do Salário Educação	140.433,74	0,34%	154.081,35	0,28%	166.065,63	0,28%
Transf Direta do FNDE	315.186,56	0,77%	543.004,32	1,00%	832.150,17	1,39%
Transf Assistência Social	139.535,91	0,34%	259.583,46	0,48%	658.792,82	1,10%
Outras Transf da União	147.849,89	0,36%	538.702,25	0,99%	578.261,39	0,97%
Transf. Da União e Estado - Capital	2.693.780,82	6,60%	5.474.227,24	10,05%	4.015.645,87	6,73%
Alienação de Bens Movers e Imóveis	-	0,00%	-	0,00%	-	0,00%
Transf Rec Único da Saude	639.675,00	1,57%	854.451,66	1,57%	388.526,00	0,65%
Transf Rec Destinado Prog Educação	-	0,00%	-	0,00%	-	0,00%
Transf. Conv União - Educação	-	0,00%	1.189.468,77	2,18%	459.434,29	0,77%
Outras Transf Convenio União	111.428,57	0,27%	-	0,00%	-	0,00%
Outras Transf União	1.100.000,00	2,69%	1.546.997,87	2,84%	2.062.454,65	3,46%
Transf. Conv Estado - Educação	-	0,00%	-	0,00%	-	0,00%
Outras Transf Estado	-	0,00%	-	0,00%	-	0,00%
Outras Transf Convenio Estado	842.677,25	2,06%	1.883.308,94	3,46%	1.105.230,93	1,85%
Deduções	- 4.838.335,85	-11,85%	- 5.309.554,11	-9,75%	- 5.922.396,48	-9,92%
Restituições	- 233.217,49	-0,57%	-	0,00%	-	0,00%
Renúncia	-	0,00%	-	0,00%	-	0,00%
Fundeb	- 4.605.118,36	-11,28%	- 5.309.554,11	-9,75%	- 5.922.396,48	-9,92%
Receita Total de Transf.	34.225.081,87	83,81%	43.046.109,51	79,01%	45.317.309,50	75,94%
Impostos, Taxas, Contribuições, Patrimonial, Serviços e Outras receitas	6.610.164,53	16,19%	11.435.371,61	20,99%	14.359.971,55	24,06%
Receita Total Arrecadada	40.835.246,40	100,00%	54.481.481,12	100,00%	59.677.281,05	100,00%

Análise do Quadro Comparativos da Receita

Verifica-se pelos demonstrativos e gráficos apresentados que a receita total arrecadada no exercício de 2023 obteve um acréscimo em relação ao exercício findos de 2021 e 2022.





ESTADO DE RONDÔNIA
PREFEITURA MUNICIPAL DE GOVERNADOR JORGE TEIXEIRA
SECRETARIA MUNICIPAL DE FAZENDA
COORDENADORIA GERAL DE CONTABILIDADE

Está demonstrado, que as receitas próprias representam em termos relativos respectivamente 5,08% (cinco vírgula zero oito) por cento da receita total, o que significa uma representatividade pequena.

Este fato de certa forma tem se apresentado como normal dentro da realidade dos pequenos municípios rondonienses e dos demais estados do Norte e Nordeste, os quais em sua maioria não possuem, ainda, uma economia sedimentada que possa contribuir para com o fortalecimento da receita do governo local. No entanto, esta gestão tem buscado gradativamente aumentar a representatividade destas receitas em relação à receita total, buscando utilizar seu poder de tributar no seu limite máximo.

As Receitas de Transferências atingiram o montante de R\$ **45.317.309,50** (quarenta e cinco milhões trezentos e dezessete mil, trezentos e nove reais e cinquenta centavos) e representam **75,94%** (setenta e cinco vírgula noventa e quatro) por cento em relação à Receita Arrecadada Total, se apresentando assim como a maior fonte de financiamento para o Município.

Com relação ao FPM e ao Complemento do Fundeb, em consulta ao site www.stn.fazenda.gov verifica-se a seguinte situação no que concerne aos confrontos dos valores registrados na contabilidade do município com os informados pelo Governo Federal.

Titulo da Transferência	Valor informado pelo Gov. Federal	Valor registrado na contabilidade	Diferença (+/-)
FPM	11.415.250,47	11.415.250,47	0,00
FUNDEB	8.082.151,28	8.082.151,28	0,00

No que se refere aos impostos estaduais, verifica-se a seguinte situação entre os valores registrados na contabilidade e os informados pela Secretaria de Estado de Fazenda:

Titulo da Transferência	Valor informado pelo Gov. Estadual	Valor registrado na contabilidade	Diferença (+/-)
ICMS	16.904.479,69	16.904.479,69	0,00
IPVA	1.451.919,26	1.451.919,26	0,00

É perceptível a desproporcionalidade existente entre as receitas de transferência e as receitas próprias, contudo, é igualmente verificável o crescimento gradativo da arrecadação própria no decorrer dos anos, o que demonstra uma preocupação desta administração em colocar tais receitas em patamares proporcionais e mais equitativos com as receitas de transferências. Contudo há de se lembrar, que mesmo sendo oriunda de outras esferas, muito das receitas de transferências são produzidas dentro do próprio município, sendo apenas competência de outras esferas governamentais arrecadá-las, e posteriormente transferir a parte que cabe ao Município, o que vem a atenuar a percepção errônea de dependência financeira do município em relação às esferas Estadual e Federal.

DO DESEMPENHO DA RECEITA ARRECADADA EM RELAÇÃO À PLANEJADA.

De acordo com o Anexo 02 – Resumo Geral da Receita e Anexo 10 – Comparativo da Receita Orçada com a Arrecadada, a receita arrecadada atingiu o montante de R\$ **59.677.281,05** (cinquenta e nove milhões, seiscentos e setenta e sete mil, duzentos e oitenta e um reais, cinco centavos) apresentando assim em relação à receita orçada inicial um SUPERAVIT de R\$ **20.480.660,01** (vinte milhões, quatrocentos e oitenta mil, seiscentos e sessenta reais e um centavo), o qual passaremos a demonstrar analiticamente.

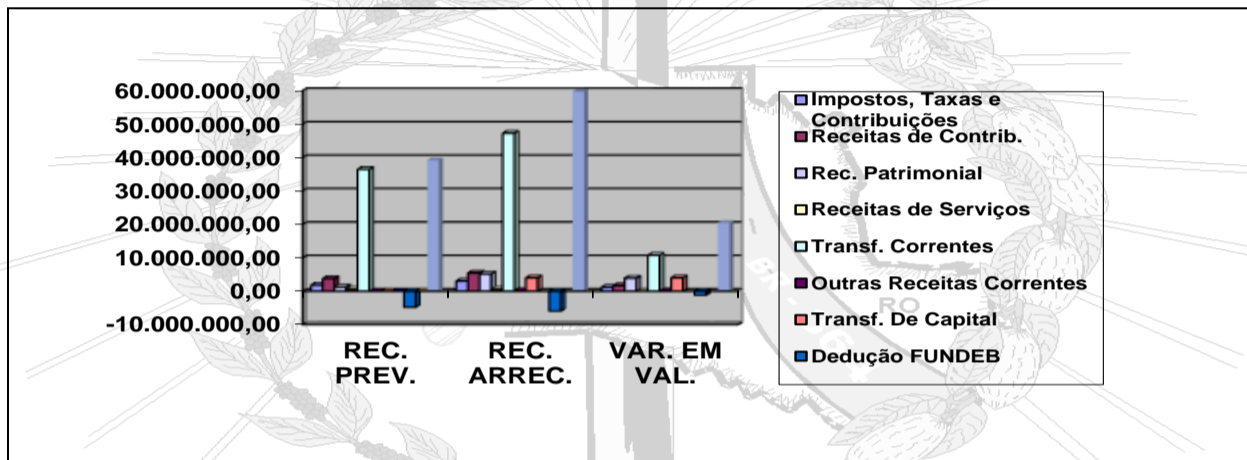
Quadro e Gráfico da Receita Total





ESTADO DE RONDÔNIA
PREFEITURA MUNICIPAL DE GOVERNADOR JORGE TEIXEIRA
SECRETARIA MUNICIPAL DE FAZENDA
COORDENADORIA GERAL DE CONTABILIDADE

TITULO	RECEITA POR FONTES	RECEITA PREVISTA	RECEITA ARRECADADA	VARIAÇÃO EM VALORES	VARIAÇÃO EM %
1100.00.0.0.00	Impostos, Taxas e Contribuições	1.842.508,26	3.033.438,58	1.190.930,32	164,64%
1200.00.0.0.00	Receitas de Contribuições	3.766.446,12	5.422.398,76	1.655.952,64	143,97%
1300.00.00.00	Receita Patrimonial	1.258.832,43	5.156.408,16	3.897.575,73	409,62%
1600.00.0.0.00	Receita de Serviços	599.897,76	583.916,89	-15.980,87	97,34%
1700.00.0.0.00	Transf. Correntes	36.457.999,33	47.224.060,11	10.766.060,78	129,53%
1900.00.0.0.00	Outras Receitas Correntes	24.479,05	163.809,16	139.330,11	669,18%
2000.00.0.0.00	Transf. De Capital	0,00	4.015.645,87	4.015.645,87	
9500.00.0.0.00	(-)Deduções da Receita Corrente	-4.753.541,91	-5.922.396,48	-1.168.854,57	124,59%
	Receita Total Arrecadada	39.196.621,04	59.677.281,05	20.480.660,01	152,25%



Quadro das Receitas de Transferência





ESTADO DE RONDÔNIA
PREFEITURA MUNICIPAL DE GOVERNADOR JORGE TEIXEIRA
SECRETARIA MUNICIPAL DE FAZENDA
COORDENADORIA GERAL DE CONTABILIDADE

Transf. Do Estado Saude	24.867,00	68.243,66	43.376,66	274,43%
Transf. Do Estado Manut Educação	7.751.738,92	7.994.098,86	242.359,94	103,13%
Outras Transf do Estado	1.092.900,63	2.853.998,44	1.761.097,81	261,14%
Transf Multigov.	944.327,56	68.801,19	- 875.526,37	7,29%
Outras Transf Conv	-	-	-	#DIV/0!
Transf. Estado Assist Social	-	-	-	#DIV/0!
Transf. Da União -	11.163.670,62	17.810.494,98	6.646.824,36	159,54%
Cota do FPM	8.299.558,66	11.415.250,47	3.115.691,81	137,54%
Cota do ITR	4.226,14	54.152,03	49.925,89	1281,36%
CIDE	-	-	-	#DIV/0!
Recur Minerais/Naturais	1.652,15	118.715,65	117.063,50	7185,52%
Recursos Petróleo	234.260,61	222.928,20	- 11.332,41	95,16%
Transf - Atenção Primária	1.249.962,60	2.762.296,61	1.512.334,01	220,99%
Transf - Atenção	542.855,16	542.855,16	-	100,00%
Transf - Atenção Vig	138.408,00	166.866,05	28.458,05	120,56%
Transf - Atenção Assit	69.558,00	93.558,00	24.000,00	134,50%
Outros Recursos SUS	-	198.602,80	198.602,80	#DIV/0!
Transf do Salário	151.895,74	166.065,63	14.169,89	109,33%
Transf Direta do FNDE	247.246,29	832.150,17	584.903,88	336,57%
Transf Assistência Social	131.010,91	658.792,82	527.781,91	502,85%
Outras Transf da União	93.036,36	578.261,39	485.225,03	621,54%
Transf. Da União e Estado - Capital	-	4.015.645,87	4.015.645,87	
Trasnf Rec Único da Saude	-	738.526,00	738.526,00	
Outras Transf Convenio Estado Educação	-	1.921.888,94	1.921.888,94	
Outras Transf União	-	600.000,00	600.000,00	
Outras Transf Convenio Estado	-	755.230,93	755.230,93	
Deduções	- 4.753.541,91	- 5.922.396,48	- 1.168.854,57	124,59%
Fundeb	- 4.753.541,91	- 5.922.396,48	- 1.168.854,57	124,59%
Receita Total de Transf.	31.704.457,42	45.317.309,50	13.612.852,08	142,94%
Receitas Tributárias, Contribuições, Patrimonia I, Serviços e Outras Receitas	7.492.163,62	14.359.971,55	6.867.807,93	191,67%
Receita Total Arrecadada	39.196.621,04	59.677.281,05	20.480.660,01	152,25%

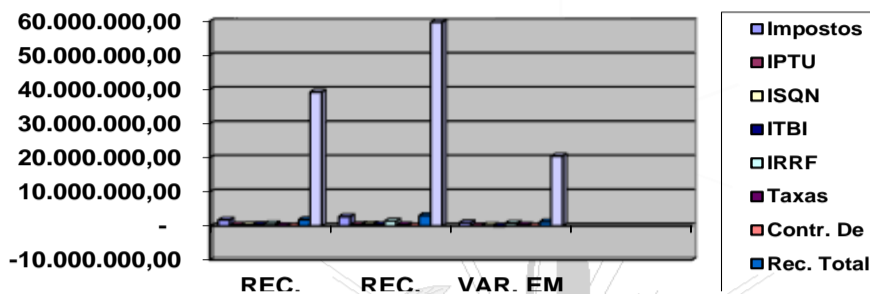
Quadro e Gráfico das Receitas Tributárias

RECEITAS TRIBUTÁRIAS	RECEITA PREVISTA	RECEITA ARRECADADA	VARIAÇÃO EM VALORES	VARIAÇÃO EM %
Impostos	1.767.796,60	2.704.791,52	936.994,92	153,00%
IPTU	299.867,52	373.979,28	74.111,76	124,71%
ISSQN	386.646,62	600.236,87	213.590,25	155,24%
ITBI	441.286,50	301.830,08	-139.456,42	68,40%
IRRF	639.995,96	1.428.745,29	788.749,33	223,24%
Taxas	74.711,66	328.647,06	253.935,40	439,89%
Total da Receita Própria	1.842.508,26	3.033.438,58	1.190.930,32	164,64%
Receita Total Geral	39.196.621,04	59.677.281,05	20.480.660,01	152,25%





ESTADO DE RONDÔNIA
PREFEITURA MUNICIPAL DE GOVERNADOR JORGE TEIXEIRA
SECRETARIA MUNICIPAL DE FAZENDA
COORDENADORIA GERAL DE CONTABILIDADE



Análise dos Quadros e Gráficos Comparativos da Receita

Como pode ser verificado através dos demonstrativos e gráficos apresentados, a receita arrecadada total no exercício de 2023 atingiu o montante de **R\$ 59.677.281,05** (cinquenta e nove milhões, seiscentos e setenta e sete mil, duzentos oitenta e um reais e cinco centavos), ultrapassando em 52,25% (cinquenta e dois virgula vinte cinco) por cento a maior que a previsão inicial de 2023 que era de **R\$ 39.196.621,04** (trinta e nove milhões, cento e noventa e seis mil, seiscentos e vinte um reais e quatro centavos).

DAS AÇÕES DE COMBATE À SONEGAÇÃO.

Este tópico possui a intenção de evidenciar os programas e ações realizadas no exercício de 2022 que buscaram diminuir a sonegação em relação à sua receita própria:

- 1) Ouve participação em treinamento dos fiscais tributários: através de empresas particulares;
- 2) Mudança do sistema de arrecadação, para uma melhora nos procedimentos administrativo e ao contribuinte.

18 - DAS AÇÕES DE RECUPERAÇÃO DE CRÉDITOS.

Primeiramente, no que concerne à Dívida Ativa, esta apresentou a seguinte movimentação nos exercícios 2021/2022/2023.

	2021	2022	2023
Saldo do exercício anterior	2.736.142,83	5.892.488,72	6.545.760,53
(+) Inscrição no exercício	3.378.711,21	293.335,60	366.163,59
(+) Inscrição de CMJ	-	1.001.836,00	884.918,46
(-) Cancelamento	6.174,70	352.562,40	2.585.601,20
(-) Cobrança no exercício	216.190,62	289.337,39	333.692,47
(-) Provisões para perdas	1.890.639,17	5.542.253,78	4.402.302,79
Saldo para o exercício Seguinte	4.001.849,55	1.003.506,75	475.246,12

O saldo do Exercício anterior na coluna de 2023 encontra-se com o valor das Provisões para perdas.

Vale ressaltar que tal movimentação está devidamente especificada no anexo TC 23.

A cobrança no exercício de 2023 foi de R\$ 333.692,47 (trezentos e trinta e três mil, seiscentos e noventa e dois reais e quarenta e sete centavos) correspondendo a 91,13% (noventa e um virgula treze) por cento da inscrição. Como





ESTADO DE RONDÔNIA
PREFEITURA MUNICIPAL DE GOVERNADOR JORGE TEIXEIRA
SECRETARIA MUNICIPAL DE FAZENDA
COORDENADORIA GERAL DE CONTABILIDADE

pode ser verificado, a cobrança foi satisfatória, com um aumento de 15,33% (quinze virgula trinta e três) por cento com relação a cobrança do ano de 2022.

Vale ressaltar que já no exercício anterior fora explicado que o valor constante na dívida por contribuinte ainda é muito pequeno para cobrança judicial, enfatizado pelo Promotor de Justiça que tais valores não cobrem as custas judiciais, mas que estão sendo feitas cobranças através do cartório de protestos.

Com as providências adotadas, acredita-se ter demonstrado a preocupação e esforço desta Administração na recuperação de tais créditos. Por oportuno, se faz interessante enfatizar que a rigor da Lei Complementar 101/2000, impossibilitando a concessão de benefícios para o pagamento de créditos em atraso, sob pena de se caracterizar renúncia de receita, de certa forma, prejudica o recebimento de tais valores da fazenda pública.

19- DAS AÇÕES DE FOMENTO DA RECEITA TRIBUTÁRIA

Ao Município cabe a competência limitada sobre certos tributos, não possuindo, desta forma, o alcance sobre todas as receitas, assim, sua capacidade de interferência no intuito de otimizar a arrecadação é restrito às receitas que lhes cabe arrecadar diretamente.

Visando incrementar as receitas próprias medidas estão sendo desenvolvidas, por esta Administração, intensificando o planejamento fiscal equilibrando mecanismos de recuperação de receitas, evitando a evasão e a sonegação, apontando projeções técnicas futuras, com intuito de diagnosticá-las.

- 1) Intensificação de cobranças de Dívidas;
- 2) Potencializar imediatamente a Arrecadação, com execução do Plano de Ação;
- 3) Acompanhamento das determinações.

Todavia, todas medidas possíveis serão adotadas para melhorar os serviços básicos efetuados pelo setor de arrecadação dentre os quais se destaca o Controle da inadimplência; monitoramento permanente do ISSQN - fonte próprio; incentivo a regularização dos créditos tributários inscritos em dívida ativa mediante pagamento parcelado e acompanhamento daqueles contratos cuja exigibilidade está suspensa; mudança do sistema de arrecadação de tributos visando melhoria na qualidade das informações gerenciais e treinamento de pessoal para manuseio do mesmo.

Priorizar o treinamento de pessoal para.

Ressalta-se que o Município no momento atual está juntando esforços no sentido de levantamento da situação real da dívida ativa para então ajuizar as ações de cobranças judiciais, intensificando as cobranças por meio de protesto extrajudicial da Certidão da Dívida Ativa e ajuizamento de execuções fiscais;

No entanto entende-se ser necessário a executar o plano de Ação.

Após a avaliação detalhada das medidas que ainda irão ser adotadas durante o exercício de 2024, é possível identificar melhor se o planejamento fiscal está equilibrado ou carece de ativar novos mecanismos de recuperação de receitas, para evitar a evasão e à sonegação, bem assim, apontar projeções técnicas futuras, com o intuito de diagnosticá-las. E, diante do resultado verificado é possível, tempestivamente, ativar medidas saneadoras para restabelecimento do equilíbrio das receitas às despesas.

20- CONSIDERAÇÕES FINAIS

A Prefeitura Municipal de Governador Jorge Teixeira, com este relatório de atividades, cumpre o seu dever de prestar contas do que foi possível realizar no campo da educação, saúde, obras públicas, fazendo relatar suas





ESTADO DE RONDÔNIA
PREFEITURA MUNICIPAL DE GOVERNADOR JORGE TEIXEIRA
SECRETARIA MUNICIPAL DE FAZENDA
COORDENADORIA GERAL DE CONTABILIDADE

realizações para que todos possam tomar conhecimento e, assim, melhor avaliar o seu desempenho institucional.

A atual gestão, visando superar a insuficiência de recursos orçamentários e financeiros, buscou ampliar o número de convênios e parcerias com outras instituições, objetivando captar recursos que pudessem atender às metas planejadas.

Estes convênios e parcerias tornam-se significantes, o que vem a atestar a abertura da instituição com o ambiente externo, em consonância com a necessidade da conjuntura atual, onde os governos locais devem se posicionar dentro de um ambiente aberto e dinâmico.

As ações desenvolvidas pela Prefeitura Municipal de Governador Jorge Teixeira foram revestidas de austeridade, buscando aperfeiçoar a aplicação de recursos e priorizar os objetivos, estabelecendo desta forma o compromisso com o trato da coisa pública.

A eficiência foi o fator determinante, onde, a Administração da Prefeitura Municipal de Governador Jorge Teixeira assumiu de forma decisiva, a responsabilidade de ser a propulsora de desenvolvimento regional, buscando constantemente o cumprimento de sua missão.

Ressalta-se que esta obra não possui um autor, sendo obra de muitos, uma vez que só foi possível editá-la com o apoio e empenho de todas as pessoas lotadas nas diversas unidades que compõem esta Administração. Portanto trata-se de um trabalho de todos. Por último, pode-se afirmar que os resultados divulgados, traduzem os esforços de todos que compõem a Administração da Prefeitura Municipal de Governador Jorge Teixeira.

GOV. JORGE TEIXEIRA, 06 de março de 2023

GILMAR TOMAZ DE SOUZA
PREFEITO MUNICIPAL





Município de Governador Jorge Teixeira



63.761.944/0001-00

Avenida Pedras Brancas, 939 - Centro

www.governadorjorgeteixeira.ro.gov.br

FICHA CADASTRAL DO DOCUMENTO ELETRÔNICO

Tipo do Documento	Identificação/Número	Data
Relatório Demonstrativo	06 DEMONSTRATIVO DO DESEMPENHO	28/03/2024

ID: 183801	Processo	Documento
CRC: 2C252A16		
Processo: 1-439/2024		
Usuário: EDVALDO ARAUJO DA SILVA		
Criação: 28/03/2024 08:28:08	Finalização: 28/03/2024 08:28:08	

MD5: **2432C07CCB6DA6B2B2122346FCE6BD30**

SHA256: **4AC6B909536BA5C247393962245A92B60EBAE5A27867140254BBA6F4D8AD408B**

Súmula/Objeto:

Prestação de contas do exercício de 2023


INTERESSADOS

PREFEITURA MUN. DE GOVERNADOR JORGE TEIXEIRA GOV.JORGE TEIXEIRA RO 28/03/2024 08:28:08

ASSUNTOS

PRESTAÇÃO DE CONTAS ANUAL 28/03/2024 08:28:08

ASSINATURAS ELETRÔNICAS

 EDVALDO ARAUJO DA SILVA COORDENADOR GERAL DE CONTABILIDADE 28/03/2024 09:31:08

Assinado na forma do Decreto Municipal nº 8.667/2021.

 GILMAR TOMAZ DE SOUZA PREFEITO MUNICIPAL 28/03/2024 10:01:35

Assinado na forma do Decreto Municipal nº 8.667/2021.

A autenticidade deste documento pode ser conferida através do QRCode acima ou ainda através do site transparencia.governadorjorgeteixeira.ro.gov.br informando o ID 183801 e o CRC 2C252A16.