



PREFEITURA MUNICIPAL DE GOV. JORGE TEIXEIRA

AV. PEDRAS BRANCAS, 373

63.761.944/0001-00

Balanco Exercício: 2023

ANEXO 10

COMPARATIVO DA RECEITA ORCADA COM A ARRECADADA CONSOLIDADO

Página 2

TITULOS	ORCADA	ARRECADADA	DIFERENCAS		
			PARA MAIS	PARA MENOS	
1121.50.0.4.00.00.00.01	TAXA DE FISCALIZAÇÃO DE VIGILÂNCIA SANITÁRIA-D.ATIVA M/JUROS	201,68	28,60		173,08
1122.00.0.0.00.00.00.01	TAXAS PELA PRESTAÇÃO DE SERVIÇOS	40.000,00	300.306,79	260.306,79	
1122.01.0.0.00.00.00.01	TAXAS PELA PRESTAÇÃO DE SERVIÇOS EM GERAL	40.000,00	300.306,79	260.306,79	
1122.01.0.1.00.00.00.01	TAXAS PELA PRESTAÇÃO DE SERVIÇOS EM GERAL - PRINCIPAL	40.000,00	185.641,66	145.641,66	
1122.01.0.2.00.00.00.01	TAXAS PELA PRESTAÇÃO DE SERVIÇOS EM GERAL - MULTAS E JUROS		2.094,89	2.094,89	
1122.01.0.3.00.00.00.01	TAXAS PELA PRESTAÇÃO DE SERVIÇOS EM GERAL - DÍVIDA ATIVA		83.607,92	83.607,92	
1122.01.0.4.00.00.00.01	TAXAS PELA PRESTAÇÃO DE SERVIÇOS EM GERAL - D.ATIVA M/JUROS		28.962,32	28.962,32	
1200.00.0.0.00.00.00.01	CONTRIBUIÇÕES	1.592.000,03	2.013.768,00	421.767,97	
1210.00.0.0.00.00.00.01	CONTRIBUIÇÕES SOCIAIS	1.462.000,03	1.871.047,73	409.047,70	
1215.00.0.0.00.00.00.01	CONTRIBUIÇÕES PARA REGIMES PRÓPRIOS DE PREVIDÊNCIA E SISTEM	1.462.000,03	1.871.047,73	409.047,70	
1215.01.0.0.00.00.00.01	CONTRIBUIÇÃO DO SERVIDOR CIVIL	1.305.000,03	1.585.628,93	280.628,90	
1215.01.1.0.00.00.00.01	CONTRIBUIÇÃO DO SERVIDOR CIVIL ATIVO	1.305.000,03	1.585.628,93	280.628,90	
1215.01.1.1.00.00.00.01	CONTRIBUIÇÃO DO SERVIDOR CIVIL ATIVO - PRINCIPAL	1.305.000,03	1.585.628,93	280.628,90	
1215.02.0.0.00.00.00.01	CONTRIBUIÇÃO PATRONAL - SERVIDOR CIVIL	157.000,00	285.418,80	128.418,80	
1215.02.1.0.00.00.00.01	CONTRIBUIÇÃO PATRONAL - SERVIDOR CIVIL ATIVO	157.000,00	285.418,80	128.418,80	
1215.02.1.1.00.00.00.01	CONTRIBUIÇÃO PATRONAL - SERVIDOR CIVIL ATIVO - PRINCIPAL	157.000,00	285.418,80	128.418,80	
1240.00.0.0.00.00.00.01	CONTRIBUIÇÃO PARA O CUSTEIO DO SERVIÇO DE ILUMINAÇÃO PÚBLICA	130.000,00	142.720,27	12.720,27	
1241.00.0.0.00.00.00.01	CONTRIBUIÇÃO PARA O CUSTEIO DO SERVIÇO DE ILUMINAÇÃO PÚBLICA	130.000,00	142.720,27	12.720,27	
1241.50.0.0.00.00.00.01	CONTRIBUIÇÃO PARA O CUSTEIO DO SERVIÇO DE ILUMINAÇÃO PÚBLICA	130.000,00	142.720,27	12.720,27	
1241.50.0.1.00.00.00.01	CONTRIB.P/O CUSTEIO DO SERVIÇO DE ILUMINAÇÃO PÚBLICA- PR	130.000,00	142.720,27	12.720,27	
1300.00.0.0.00.00.00.01	RECEITA PATRIMONIAL	1.258.832,43	5.156.408,16	3.897.575,73	
1310.00.0.0.00.00.00.01	EXPLORAÇÃO DO PATRIMÔNIO IMOBILIÁRIO DO ESTADO		8,16	8,16	
1311.00.0.0.00.00.00.01	EXPLORAÇÃO DO PATRIMÔNIO IMOBILIÁRIO DO ESTADO		8,16	8,16	
1311.01.0.0.00.00.00.01	ALUGUÉIS, ARRENDAMENTOS, FOROS, LAUDÊMIOS, TARIFAS DE OCUPAÇ		8,16	8,16	
1311.01.2.0.00.00.00.01	FOROS, LAUDÊMIOS E TARIFAS DE OCUPAÇÃO		8,16	8,16	
1311.01.2.1.00.00.00.01	FOROS, LAUDÊMIOS E TARIFAS DE OCUPAÇÃO - PRINCIPAL		8,16	8,16	
1311.01.2.2.00.00.00.01	FOROS, LAUDÊMIOS E TARIFAS DE OCUPAÇÃO - MULTAS E JUROS DE M				
1311.01.2.3.00.00.00.01	FOROS, LAUDÊMIOS E TARIFAS DE OCUPAÇÃO - DÍVIDA ATIVA				
1311.01.2.4.00.00.00.01	FOROS, LAUDÊMIOS E TARIFAS DE OCUPAÇÃO - MULTAS E JUROS DE M				
1320.00.0.0.00.00.00.01	VALORES MOBILIÁRIOS	1.258.832,43	5.156.400,00	3.897.567,57	
1321.00.0.0.00.00.00.01	JUROS E CORREÇÕES MONETÁRIAS	1.258.832,43	5.156.400,00	3.897.567,57	
1321.01.0.0.00.00.00.01	REMUNERAÇÃO DE DEPÓSITOS BANCÁRIOS	671.444,17	1.734.366,83	1.062.922,66	
1321.01.0.1.00.00.00.01	REMUNERAÇÃO DE DEPÓSITOS BANCÁRIOS - PRINCIPAL	671.444,17	1.734.366,83	1.062.922,66	
1321.01.0.4.00.00.00.01	REMUNERAÇÃO DE DEPÓSITOS BANCÁRIOS - MULTAS E JUROS DE MORA				
1321.04.0.0.00.00.00.01	REMUNERAÇÃO DOS RECURSOS DO REGIME PRÓPRIO DE PREVIDÊNCIA SO	587.388,26	3.422.033,17	2.834.644,91	
1321.04.0.1.00.00.00.01	REMUNERAÇÃO DOS RECURSOS DO RPPS - PRINCIPAL	587.388,26	3.422.033,17	2.834.644,91	
1600.00.0.0.00.00.00.01	RECEITA DE SERVIÇOS	149.897,76	142.920,61		6.977,15
1610.00.0.0.00.00.00.01	SERVIÇOS ADMINISTRATIVOS E COMERCIAIS GERAIS	149.897,76	142.920,61		6.977,15
1611.00.0.0.00.00.00.01	SERVIÇOS ADMINISTRATIVOS E COMERCIAIS GERAIS	149.897,76	142.920,61		6.977,15
1611.01.0.0.00.00.00.01	SERVIÇOS ADMINISTRATIVOS E COMERCIAIS GERAIS PRESTADOS POR E	149.897,76	142.920,61		6.977,15
1611.01.0.1.00.00.00.01	SERV. ADMIN.E COMERC.GERAIS PREST.ENT.E ORG.PUB.- PRINCIPAL	149.897,76	142.405,68		7.492,08
1611.01.0.2.00.00.00.01	SERV. ADMIN.E COMERC.GERAIS PREST.ENT.E		514,93	514,93	



PREFEITURA MUNICIPAL DE GOV. JORGE TEIXEIRA

AV. PEDRAS BRANCAS, 373

63.761.944/0001-00

Balço Exercício: 2023

ANEXO 10

COMPARATIVO DA RECEITA ORCADA COM A ARRECADADA CONSOLIDADO

Página 3

TITULOS	ORCADA	ARRECADADA	DIFERENCAS	
			PARA MAIS	PARA MENOS
ORG.PUB.- M/J MORA				
1611.01.0.3.00.00.00.01	SERV. ADMIN.E COMERC.GERAIS PREST.ENT.E			
	ORG.PUB.- DÍV.ATIVA			
1611.01.0.4.00.00.00.01	SERV. ADMIN.E COMERC.GERAIS PREST.ENT.E			
	ORG.PUB.-M/J DIV.AT.			
1700.00.0.0.00.00.00.01	TRANSFERÊNCIAS CORRENTES	35.571.688,77	47.224.060,11	11.652.371,34
1710.00.0.0.00.00.00.01	TRANSFERÊNCIAS DA UNIÃO E DE SUAS ENTIDADES	11.180.240,44	17.813.675,63	6.633.435,19
1711.00.0.0.00.00.00.01	TRANSFERÊNCIAS DECORRENTES DE PARTICIPAÇÃO NA RECEITA DA UNI	8.320.354,62	11.472.583,15	3.152.228,53
1711.51.0.0.00.00.00.01	COTA-PARTE DO FUNDO DE PARTICIPAÇÃO DOS MUNICÍPIOS - FPM	8.299.558,66	11.415.250,47	3.115.691,81
1711.51.1.0.00.00.00.01	COTA-PARTE DO FUNDO DE PARTICIPAÇÃO DOS MUNICÍPIOS - COTA ME	8.299.558,66	10.385.050,55	2.085.491,89
1711.51.1.1.00.00.00.01	COTA-PARTE DO FPM- COTA MENSAL - PRINCIPAL	8.299.558,66	10.385.050,55	2.085.491,89
1711.51.2.0.00.00.00.01	COTA-PARTE DO FUNDO DE PARTICIPAÇÃO DOS MUNICÍPIOS - COTAS E		1.030.199,92	1.030.199,92
1711.51.2.1.00.00.00.01	COTA-PARTE DO FPM- COTAS EXTRAORDINARIAS - PRINCIPAL		1.030.199,92	1.030.199,92
1711.52.0.0.00.00.00.01	COTA-PARTE DO IMPOSTO SOBRE A PROPRIEDADE TERRITORIAL RURAL	4.226,14	54.152,03	49.925,89
1711.52.0.1.00.00.00.01	COTA-PARTE DO IMP. PROPRIED.TERRIT.RURAL - PRINCIPAL	4.226,14	54.152,03	49.925,89
1711.53.0.0.00.00.00.01	COTA-PARTE DO IMPOSTO SOBRE PRODUTOS INDUSTRIALIZADOS – ESTA			
1711.53.0.1.00.00.00.01	COTA-PARTE DO IPI– ESTADOS EXPORT.DE PRODUTOS INDUST. -PR			
1711.54.0.0.00.00.00.01	COTA-PARTE DA CONTRIBUIÇÃO DE INTERVENÇÃO NO DOMÍNIO ECONÔMI	16.569,82	3.180,65	13.389,17
1711.54.0.1.00.00.00.01	COTA-PARTE CONTRIB.INTERV.DOMÍNIO ECONÔMICO - PRINCIPAL	16.569,82	3.180,65	13.389,17
1712.00.0.0.00.00.00.01	TRANSFERÊNCIAS DAS COMPENSAÇÕES FINANCEIRAS PELA EXPLORAÇÃO	328.949,12	341.643,85	12.694,73
1712.51.0.0.00.00.00.01	COTA-PARTE DA COMPENSAÇÃO FINANCEIRA PELA EXPLORAÇÃO DE RECU	1.652,15		1.652,15
1712.51.0.1.00.00.00.01	COTA-PARTE COMPENS.FINANC.PELA EXPLOR.REC.MINERAIS-CFEM-PR	1.652,15		1.652,15
1712.52.0.0.00.00.00.01	COTA-PARTE DA COMPENSAÇÃO FINANCEIRA PELA PRODUÇÃO DE PETRÓL	234.260,61	222.928,20	11.332,41
1712.52.4.0.00.00.00.01	COTA-PARTE DO FUNDO ESPECIAL DO PETRÓLEO – FEP	234.260,61	222.928,20	11.332,41
1712.52.4.1.00.00.00.01	COTA-PARTE DO FUNDO ESPECIAL DO PETRÓLEO – FEP - PRINCIPAL	234.260,61	222.928,20	11.332,41
1712.99.0.0.00.00.00.01	OUTRAS TRANSFERÊNCIAS DECORRENTES DE COMPENSAÇÃO FINANCEIRA	93.036,36	118.715,65	25.679,29
1712.99.0.1.00.00.00.01	OUTRAS TRANSF.COMPENS.FINANC.EXPL.RECURSOS NATURAIS - PR	93.036,36	118.715,65	25.679,29
1713.00.0.0.00.00.00.01	TRANSFERÊNCIAS DE RECURSOS DO SISTEMA ÚNICO DE SAÚDE – SUS	2.000.783,76	3.764.178,62	1.763.394,86
1713.50.0.0.00.00.00.01	TRANSFERÊNCIAS DE RECURSOS DO SISTEMA ÚNICO DE SAÚDE – SUS –	2.000.783,76	3.764.178,62	1.763.394,86
1713.50.1.0.00.00.00.01	TRANSFERÊNCIAS DE RECURSOS DO BLOCO DE MANUTENÇÃO DAS AÇÕES	1.249.962,60	2.762.296,61	1.512.334,01
1713.50.1.1.00.00.00.01	TRANSF.RECURSOS BLOCO DE MANUT AÇÕES SUS-ATENÇ.PRIMÁRIA-PR	1.249.962,60	2.762.296,61	1.512.334,01
1713.50.2.0.00.00.00.01	TRANSFERÊNCIAS DE RECURSOS DO BLOCO DE MANUTENÇÃO DAS AÇÕES	542.855,16	542.855,16	
1713.50.2.1.00.00.00.01	TRANSF.RECURSOS BLOCO DE MANUT AÇÕES SUS-ATENÇ.ESPECIAL-PR	542.855,16	542.855,16	
1713.50.3.0.00.00.00.01	TRANSFERÊNCIAS DE RECURSOS DO BLOCO DE MANUTENÇÃO DAS AÇÕES	138.408,00	166.866,05	28.458,05
1713.50.3.1.00.00.00.01	TRANSF.RECURSOS BLOCO DE MANUT AÇÕES SUS-VIGILANCIA.SAUDE-PR	138.408,00	166.866,05	28.458,05
1713.50.4.0.00.00.00.01	TRANSFERÊNCIAS DE RECURSOS DO BLOCO DE MANUTENÇÃO DAS AÇÕES	69.558,00	93.558,00	24.000,00
1713.50.4.1.00.00.00.01	TRANSF.RECURSOS BLOCO DE MANUT AÇÕES SUS-ASSIST.FARMACEUT-PR	69.558,00	93.558,00	24.000,00
1713.50.5.0.00.00.00.01	TRANSFERÊNCIAS DE RECURSOS DO BLOCO DE MANUTENÇÃO DAS AÇÕES		198.602,80	198.602,80
1713.50.5.1.00.00.00.01	TRANSF.RECURSOS BLOCO DE MANUT AÇÕES SUS-GESTAO DO SUS-PR		198.602,80	198.602,80
1714.00.0.0.00.00.00.01	TRANSFERÊNCIAS DE RECURSOS DO FUNDO NACIONAL DO DESENVOLVIME	399.142,03	910.163,38	511.021,35



Município de Governador Jorge Teixeira



63.761.944/0001-00

Avenida Pedras Brancas, 939 - Centro

www.governadorjorgeteixeira.ro.gov.br

FICHA CADASTRAL DO DOCUMENTO ELETRÔNICO

Tipo do Documento	Identificação/Número	Data
Relatório Demonstrativo	ANEXO 10 COMPARATIVO DA RECEITA	28/03/2024

ID: 183787	Processo	Documento
CRC: B33B7714		
Processo: 1-439/2024		
Usuário: EDVALDO ARAUJO DA SILVA		
Criação: 28/03/2024 08:13:19	Finalização: 28/03/2024 08:13:20	

MD5: **2C937EAE138574FB82C5101B1395E2A0**

SHA256: **52169A6B70D25C6BB94B01BCF527A9F299285E8A4D29D714CE6A82FF7CB2A575**

Súmula/Objeto:

Prestação de contas do exercício de 2023


INTERESSADOS

PREFEITURA MUN. DE GOVERNADOR JORGE TEIXEIRA GOV.JORGE TEIXEIRA RO 28/03/2024 08:13:19


ASSUNTOS

PRESTAÇÃO DE CONTAS ANUAL 28/03/2024 08:13:19

ASSINATURAS ELETRÔNICAS

 EDVALDO ARAUJO DA SILVA COORDENADOR GERAL DE CONTABILIDADE 28/03/2024 09:21:07

Assinado na forma do Decreto Municipal nº 8.667/2021.

 GILMAR TOMAZ DE SOUZA PREFEITO MUNICIPAL 28/03/2024 10:01:27

Assinado na forma do Decreto Municipal nº 8.667/2021.

A autenticidade deste documento pode ser conferida através do QRCode acima ou ainda através do site transparencia.governadorjorgeteixeira.ro.gov.br informando o ID 183787 e o CRC B33B7714.